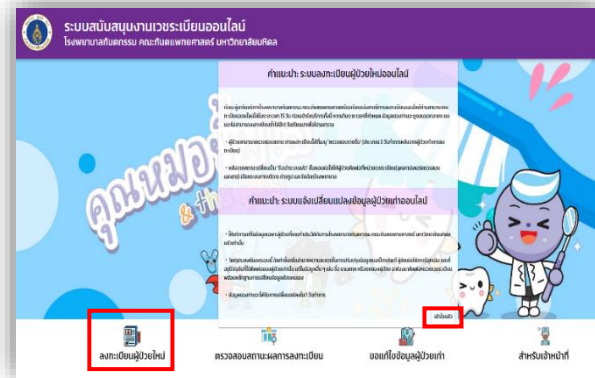
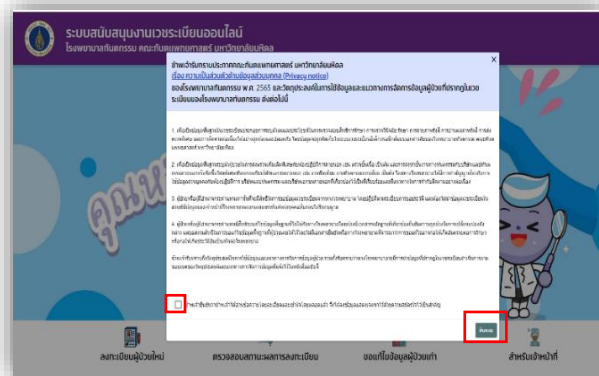


ขั้นตอนการลงทะเบียนผู้ป่วยใหม่ออนไลน์

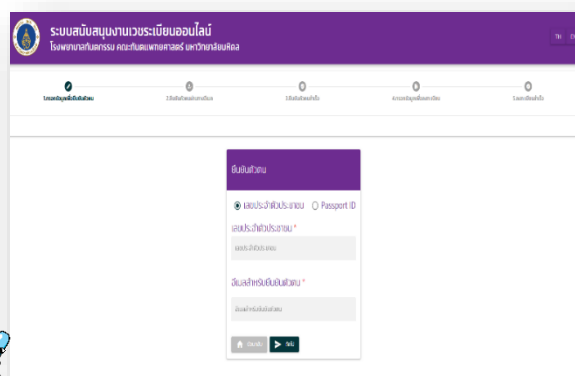
1. เข้าลิงค์ <https://dthos.mahidol.ac.th/dtregisonline> อ่านคำแนะนำ
คลิก “ลงทะเบียนผู้ป่วยใหม่”



2. คลิก “ข้าพเจ้ายืนยันว่าข้าพเจ้าได้อ่านข้อความโดยละเอียดและเข้าใจโดยตลอดแล้ว จึงได้ลง
ข้อมูลแสดงเจตนาไว้ด้วยความสมัครใจไว้เป็นสำคัญ” → แล้วคลิก “ยินยอม”



3. กรอกข้อมูลรายละเอียดต่างๆ ตามที่กำหนด



4. หลังลงทะเบียนเสร็จหน่วยเวชระเบียนจะแจ้งรหัสผู้ป่วยชั่วคราวทางอีเมล