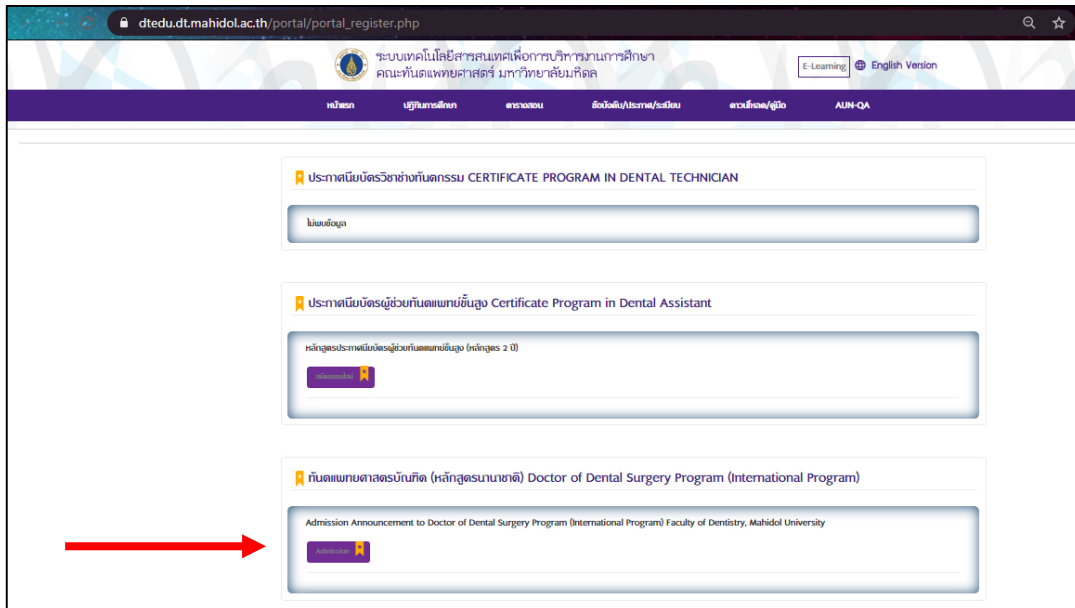
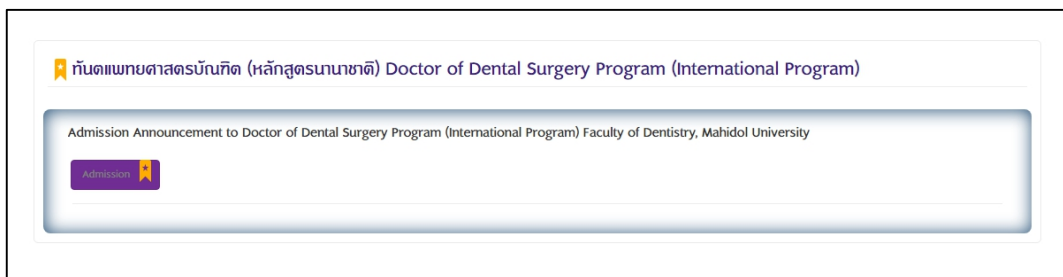


ผู้มีสิทธิสอบสัมภาษณ์ฯ สามารถดาวน์โหลดแบบบันทึกแสดงผลการตรวจร่างกายของผู้มีสิทธิสอบสัมภาษณ์ และทดสอบความถนัดทางทันตแพทยศาสตร์ เพื่อการสอบคัดเลือกบุคคลเข้าศึกษาระดับปริญญาตรีหลักสูตรทันตแพทยศาสตรบัณฑิต (หลักสูตรนานาชาติ) ระบบรับตรงโดยคณะ คณะทันตแพทยศาสตร์ มหาวิทยาลัยมหิดล ประจำปีการศึกษา 2564 โดยมีขั้นตอนดังนี้

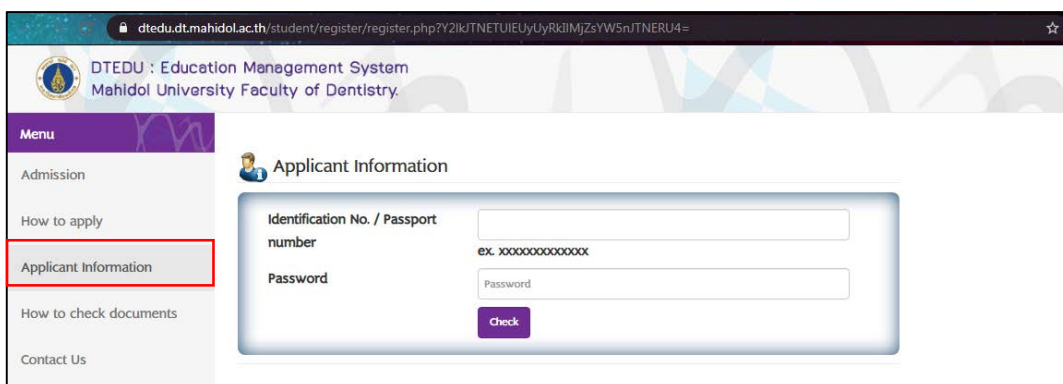
1. ไปที่ https://dtedu.dt.mahidol.ac.th/portal/portal_register.php



2. เลือกเมนู หลักสูตรทันตแพทยศาสตรบัณฑิต (หลักสูตรนานาชาติ) กดปุ่มสีม่วง “Admission” เพื่อเข้าสู่ระบบ



3. จากเมนู ให้เลือก “Applicant Information” ใส่เลขที่บัตรประจำตัวประชาชน หรือเลขที่หนังสือเดินทาง ที่ใช้สมัครตั้งแต่แรก และรหัสเข้าระบบของตนเอง



4. ผู้มีสิทธิสอบสัมภาษณ์สามารถดาวน์โหลดแบบบันทึกการตรวจร่างกาย โดยกดปุ่ม “Medical Clearance Form”

Applicant's information

Course: Doctor of Dental Surgery Program (International Program)
Applicant No.: 000010
Name: Miss Amanda Lee

Applicant's Status

- ✓ 1. Fill out the application form
- ✓ 2. Pay the application fee
- 3. Check application document
ตรวจสอบเอกสารเป็นเอกสาร
- ▶▶ 4. Dental aptitude test scores and special skill test scores.
- ▶▶ 5. Interview
- ▶▶ 6. Interview Results
- ▶▶ 7. Report to Admission
- ▶▶ 8. Enrollment

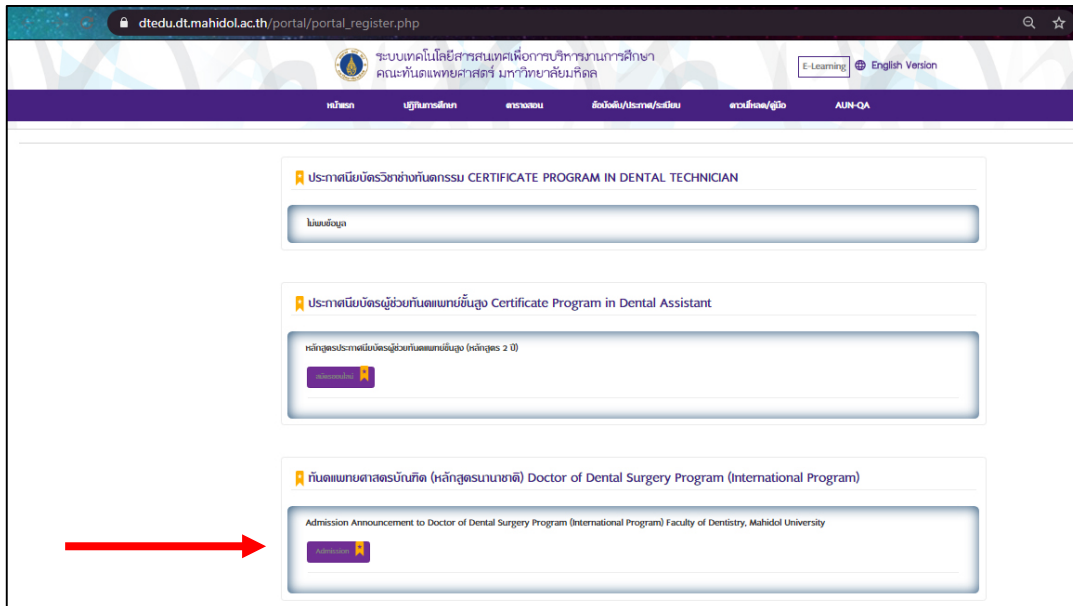
Documents

- Application Form
- Postal Cover
- MEDICAL CLEARANCE FORM

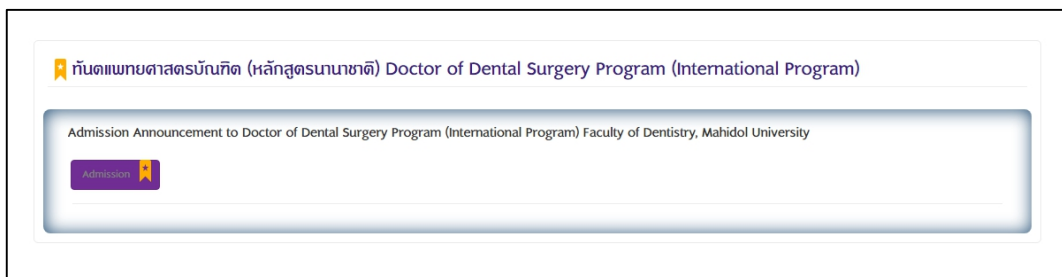
5. นำแบบบันทึกการตรวจร่างกายที่หลักสูตรฯ กำหนดไปตรวจที่โรงพยาบาลรัฐ หรือโรงพยาบาลเอกชน แล้วสแกนแบบบันทึกพร้อมผลการตรวจร่างกาย ขอให้สแกนเอกสารเป็นไฟล์ PDF (ขอให้ส่งเป็นไฟล์เดียวกัน) ส่งมาที่ dtddsinter@mahidol.edu ภายในวันที่ 9 - 11 มกราคม พ.ศ. 2564 (ก่อนเวลา 16.00 น.) เพื่อเป็นการป้องกันและลดการแพร่ระบาดของเชื้อไวรัสโคโรนา 2019 (COVID-19) ทางหลักสูตรฯ จะแจ้งกำหนดการส่งผลการตรวจร่างกายภายหลัง

A Medical Clearance Form for the Shortlist for Interview and Dental Aptitude Test and Special Skill Test for the Doctor of Dental Surgery Program (International Program), Faculty of Dentistry, Mahidol University for academic year 2021 can be downloaded as follows:

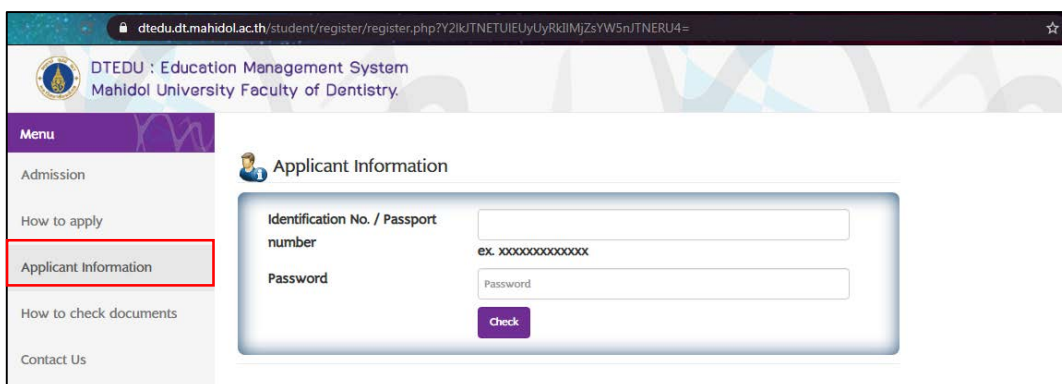
1. Go to https://dtedu.dt.mahidol.ac.th/portal/portal_register.php



2. Select the program at the menu bar “Doctor of Dental Surgery Program (International Program) for logging into the system



3. From the menu, select “Applicant Information” enter your identification card no. or passport no. as your username and password for entering to your account.



4. Applicants can download a medical clearance form by select the icon “Medical Clearance Form”

The screenshot shows a web interface for an applicant's information. At the top, it says "Applicant's information" with a user icon. Below this, there are fields for "Course" (Doctor of Dental Surgery Program (International Program)), "Applicant No." (000010), and "Name" (Miss Amanda Lee). A purple button with a magnifying glass icon and the text "Applicant's information" is located below the name. The "Applicant's Status" section contains a list of steps: 1. Fill out the application form (green bar with checkmark), 2. Pay the application fee (green bar with checkmark), 3. Check application document (orange bar with magnifying glass icon and Thai text), 4. Dental aptitude test scores and special skill test scores (white bar with right arrow), 5. Interview (white bar with right arrow), 6. Interview Results (white bar with right arrow), 7. Report to Admission (white bar with right arrow), and 8. Enrollment (white bar with right arrow). The "Documents" section at the bottom lists three items: "Application Form" (red bar), "Postal Cover" (blue bar), and "MEDICAL CLEARANCE FORM" (orange bar). A red arrow points from the left towards the "MEDICAL CLEARANCE FORM" document.

5. Please bring the form to receive the physical examination in public hospitals or private hospitals, then scan the form and attach the examination results: as PDF files (combine as a single file) send to dtddsinter@mahidol.edu from January 9 - 11, 2021 (before 04.00 pm.) for preventing any contact with Corona Virus 2019 (COVID 19) MIDS will inform you for further information to submit the form and the results soon.